


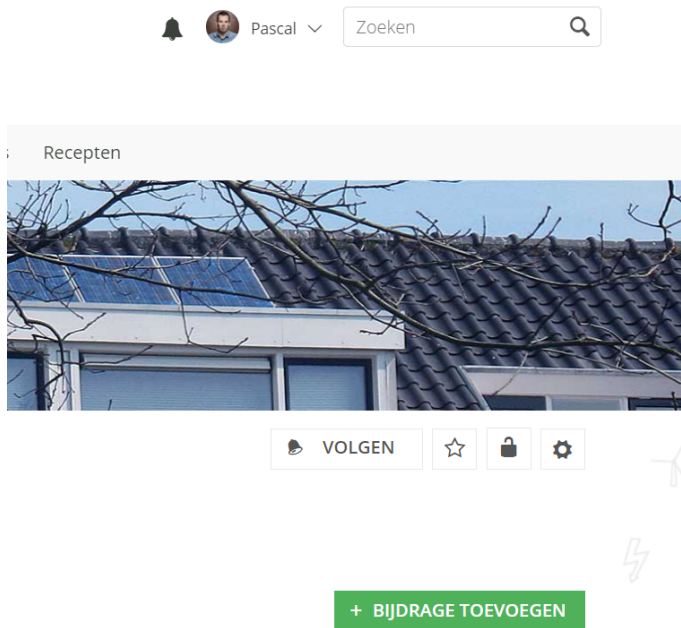


HANDLEIDING COMMUNITY

www.daaromduurzaamdiemen.nl



BERICHTEN TOEVOEGEN



Klik rechtsboven op inloggen en gebruik je persoonlijke gebruikersnaam en wachtwoord om in te loggen. Ga vervolgens naar de pagina 'community'.

Klik op de groene knop met de tekst "+ bijdrage toevoegen".

Note: Alle volgende stappen kun je tussendoor steeds opslaan met de knop 'opslaan' onderaan de pagina.

Onderstaande velden dien je in te vullen.

Titel van je bijdrage:

titel van je bericht.

Inleiding:

Zorg dat deze kort de essentie samenvat en de bezoeker triggert om te klikken om verder te lezen.

Bijdrage toevoegen

Velden met een * zijn verplicht.

Beschrijving

Titel van je bijdrage *

Samenvatting van je bijdrage (maximaal 300 tekens) *

BERICHTEN TOEVOEGEN



Welke extra informatie wil je toevoegen?

Omschrijving Voeg een omschrijving toe

Afbeelding

Bestand

Video

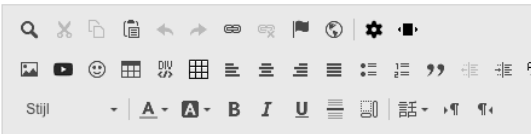
Link

Locatie

Sociale media

Hier kun je een omschrijving aan je bijdrage toevoegen. De omschrijving is zichtbaar op de detailpagina van je bijdrage.

Omschrijving van je bijdrage



Omschrijving:

Plaats hier je hele bericht. Gebruik tussenkopjes om de tekst goed leesbaar te houden. Dit kun je doen door bij 'Stijl' te kiezen voor kop 2.

Bestand:

Hier kun je een bestand, zoals een Word, Excel of PDF toevoegen.

Video:

Plak hier de embed-code van je Youtube of Vimeo video.

Afbeelding:

Upload hier je afbeelding, passend bij je bericht.

Zorg dat de afbeelding het goede formaat is. Dit is 1200x600 pixels. Voor je het bestand uploadt, hernoem deze naar je bericht. Dus geen 'img126079.jpg', maar bv. 'gasvrij-diemen.jpg'. Zorg dat de bestandsgrootte niet meer is dan 300kb.

Klik op de knop 'bestanden kiezen' en zoek het bestand op je computer.

Afbeelding De volgorde van de afbeeldingen kun

Bestand Bestandsnaam

Video


Link

Sociale media

Tag 1

Klik hier of

+ BESTANDEN KIEZEN



BERICHTEN TOEVOEGEN

+ LINK TOEVOEGEN

Toegevoegde links

Link

[Bekijk ook eens de venkelsalade met hazeln](#)

Link toevoegen:

Hier kun je meerdere links toevoegen. Voeg hier ook de link van de bron toe. Dit kan een link zijn naar een externe website, maar ook naar een social medium.

Gebruik deze sectie ook om een relevante link naar bv. een initiatief of interview op de DDD-website te linken.

Bericht bewerken:

Je kunt een bericht op twee manieren bewerken.

- Klik op de overzichtspagina bij het bericht op het potloodje.
- Klik op het bericht en klik onderaan op het potloodje.